

## 2021年度 一般財団法人大竹財団事業報告書

自 2021年4月 1日

至 2022年3月31日

### 1. 理事会・評議員会

- 2021年 5月14日 第1回定例理事会を開催（ZOOM併用）  
2020年度事業報告書承認、2020年度計算書類等承認、公益目的支出計画実施報告書承認、定例評議員会招集について審議、可決。
- 5月31日 第1回定例評議員会を书面決議  
2020年度事業報告および公益目的支出計画実施報告書の報告、2020年計算書類等承認、理事選任、評議員選任について、評議員全員からの同意を得て书面決議。
- 6月 7日 第2回理事会を书面決議  
理事長及び常務理事選定について全員からの同意を得て书面決議。
- 2022年 3月14日 第3回定例理事会を開催（ZOOM併用）  
2021年度事業の実施状況について報告、および2022年度事業計画、2022年度収支予算について審議、可決。

### 2. 講演会・上映会<継1>

国内外の社会的諸問題についてドキュメンタリー映画の上映会を7回開催しました。

- 2021年 4月13日 「タネは誰のもの」上映会  
会場： 大竹財団会議室
- 7月 8日 「シャドー・ディール 武器ビジネスの闇」上映会  
会場： 大竹財団会議室
- 10月26日 「プリズン・サークル」上映会  
会場： 大竹財団会議室
- 11月16日 「東京クルド」上映会  
会場： 大竹財団会議室

(財)大竹財団

11月30日 「軍事国家ミャンマーの内幕」上映会  
会場： 大竹財団会議室

12月14日 「モンテッソーリ 子どもの家」上映会  
会場： 大竹財団会議室

2022年 1月18日 「ザ・ニュー・ブリード」上映会  
会場： 大竹財団会議室

### 3. 情報収集・調査取材活動 <継1>

研究機関、NPO・NGO等から発行される定期刊行物や発行資料の収集のほか、他団体が主催するシンポジウムやセミナーに参加し、社会的問題の現状および新しいトピックの把握などに努めました。

#### (1) 主な収集紙誌

『EPレポート』、『エネルギーフォーラム』、『週刊金曜日』、『消費者レポート』、『難民を助ける会AARニュース』、『JATAN NEWS』、『反フッ素レター』、『フッ素研究』、など

#### (2) 2021年度に大竹財団が会員として登録した団体

(特活) APLA、(特活) 日本国際ボランティアセンター、(特活) アジア太平洋資料センター、(特活) 原子力資料情報室、(特活) 国際協力NGOセンター、(特活) 日本消費者連盟、(特活) ピースデポ、(特活) ダイオキシン環境ホルモン対策国民会議、食の安全・監視市民委員会、食品と暮らしの安全、エネルギーフォーラム、エネルギー政策研究会

### 4. 助成金の給付 <継2>

社会的問題解決に取り組む市民団体または個人の活動に資金援助をおこなってきました。2021年度は選考により決定した8団体に対して総額400万円の助成金を給付しました。

2021年 5月10日 給付先： クルドを知る会  
目 的： 在日クルド人のことを伝える写真展  
金 額： ￥500,000

6月10日 給付先： 特定非営利活動法人 原子力資料情報室  
目 的： 牛乳に含まれる放射性セシウムの全国規模調査  
金 額： ￥500,000

(財)大竹財団

|             |  |
|-------------|--|
| 6月10日       | 給付先： 特定非営利活動法人 環境保全ネットワーク京都<br>目 的： プラスチックごみ削減啓発活動<br>金 額： ￥500,000                    |
| 6月10日       | 給付先： 公益社団法人 シャンティ国際ボランティア会<br>目 的： ネパール紙芝居による栄養・衛生啓発活動<br>金 額： ￥500,000                |
| 6月25日       | 給付先： 一般社団法人 平和村ユナイテッド<br>目 的： 平和にユナイト！パキスタンにおける青少年の地域平和活動とアフガニスタンとの連帯<br>金 額： ￥500,000 |
| 2022年 2月25日 | 給付先： FoE Japan<br>目 的： 福島第一原発事故から11年－シンポジウム開催と冊子制作<br>金 額： ￥500,000                    |
| 3月10日       | 給付先： 特定非営利活動法人 日本国際ボランティアセンター<br>目 的： スーダン南コルドファン州における持続可能な井戸管理支援<br>金 額： ￥500,000     |
| 3月25日       | 給付先： 国際NGO ViVID<br>目 的： ガーナ共和国アクラ市アシイエ地区「シングルマザー支援」事業<br>金 額： ￥499,400                |
|             | 合 計： ￥3,999,400  |

## 5. 出版・広報活動 <他1>

### (1) 機関誌（地球号の危機ニュースレター）発行

『地球号の危機ニュースレター』は、大竹財団の機関誌として1977年6月の第1号発刊より2022年3月末までに502号を発行してきました。B5判、20ページの体裁で月1回、年12冊発行。環境・エネルギー問題を中心に様々な社会的問題をテーマに情報発信をおこなっていました。

| 年月日      | 番 号          | 部 数 |
|----------|--------------|-----|
| 21. 4.20 | No.491 (5月号) | 350 |
| 5.20     | No.492 (6月号) | 350 |

(財) 大竹財団

| 年月日      | 番 号           | 部 数  |
|----------|---------------|------|
| 6.20     | No.493 (7月号)  | 350  |
| 7.20     | No.494 (8月号)  | 350  |
| 8.20     | No.495 (9月号)  | 350  |
| 9.20     | No.496 (10月号) | 350  |
| 10.20    | No.497 (11月号) | 350  |
| 11.20    | No.498 (12月号) | 350  |
| 12.20    | No.499 (1月号)  | 350  |
| 22. 1.20 | No.500 (2月号)  | 350  |
| 2.20     | No.501 (3月号)  | 350  |
| 3.20     | No.502 (4月号)  | 350  |
| 合 計      | 12 号          | 4200 |

## 2021年度事業報告附属明細書

2021年度事業報告には、「一般社団法人及び一般財団法人に関する法律施行規則」第34条第3項に規定する附属明細書「事業報告の内容を補足する重要な事項」が存在しないので作成しない。

2022年4月  
一般財団法人大竹財団

【別紙2：公益目的支出計画実施報告書】

2. 公益目的支出計画実施報告書

【令和3年度(令和3年4月1日から令和4年3月31日までの概要)】

|  |               |
|--|---------------|
| 1. 公益目的財産額   | 566,735,827 円 |
| 2. 当該事業年度の公益目的収支差額( + - )  | 105,490,271 円 |
| 前事業年度末日の公益目的収支差額   | 94,627,688 円  |
| 当該事業年度の公益目的支出の額  | 10,912,583 円  |
| 当該事業年度の実施事業収入の額  | 50,000 円      |
| 3. 当該事業年度末日の公益目的財産残額   | 461,245,556 円 |
| 4. 2の欄に記載した額が計画に記載した見込み額と異なる場合、その概要及び理由 <sup>※</sup>   |               |
| 計画作成時点の見込みに比べ、当期の公益目的支出が913,817円下回り、実施事業収入が210,000円下回った。新型コロナウイルス感染症の影響により、継1の講演会開催回数が減少したことや、継2の助成事業の申請件数が少なかったことが主な要因である。なお、公益目的支出計画の実施期間があと40年間である一方、公益目的収支差額の計画額との差額は1,392,671円であり、今後の実施事業の規模を鑑みても、実施期間に関しては影響がないと考える。 |               |

注：詳細は、別紙様式に個別の実施事業等ごとに記載してください。

【公益目的支出計画の状況】

|                      |               |            |
|----------------------|---------------|------------|
| 公益目的支出計画の完了予定事業年度の末日 | ・ 計画上の完了見込み   | 令和44年3月31日 |
|                      | ・ より早まる見込みの場合 |            |

|          | 前事業年度         |               | 当該事業年度        |               | 翌事業年度         |
|----------|---------------|---------------|---------------|---------------|---------------|
|          | 計画            | 実績            | 計画            | 実績            | 計画            |
| 公益目的財産額  | 566,735,827 円 | 566,735,827 円 | 566,735,827 円 | 566,735,827 円 | 566,735,827 円 |
| 公益目的収支差額 | 92,531,200 円  | 94,627,688 円  | 104,097,600 円 | 105,490,271 円 | 115,664,000 円 |
| 公益目的支出の額 | 11,826,400 円  | 11,736,914 円  | 11,826,400 円  | 10,912,583 円  | 11,826,400 円  |
| 実施事業収入の額 | 260,000 円     | 455,000 円     | 260,000 円     | 50,000 円      | 260,000 円     |
| 公益目的財産残額 | 474,204,627 円 | 472,108,139 円 | 462,638,227 円 | 461,245,556 円 | 451,071,827 円 |

前事業年度及び当該事業年度の計画及び実績の額、翌事業年度の計画の額を記載してください。

## 2021年度計算書類

(2021年4月1日～2022年3月31日)

- 貸借対照表
- 正味財産増減計算書
- 財務諸表に対する注記
- 附属明細書

一般財団法人 大竹財団

貸借対照表  
2022年3月31日現在

(単位円)

| 科 目                | 当年度           | 前年度           | 増減           |
|--------------------|---------------|---------------|--------------|
| <b>I. 資産の部</b>     |               |               |              |
| 1. 流動資産            |               |               |              |
| 現金預金               | 13,555,079    | 13,075,746    | 479,333      |
| 前払費用               | 916,491       | 835,353       | 81,138       |
| 在庫出版物              | 806,400       | 806,400       | 0            |
| 流動資産合計             | 15,277,970    | 14,717,499    | 560,471      |
| 2. 固定資産            |               |               |              |
| (1) 基本財産           |               |               |              |
| 建物                 | 69,054,090    | 72,318,708    | ▲3,264,618   |
| 借地権                | 392,000,000   | 392,000,000   | 0            |
| 投資有価証券             | 109,440,000   | 109,440,000   | 0            |
| 基本財産合計             | 570,494,090   | 573,758,708   | ▲3,264,618   |
| (2) 特定資産           |               |               |              |
| 減価償却引当資産           | 65,292,360    | 62,027,742    | 3,264,618    |
| 修繕引当資産             | 9,000,000     | 7,500,000     | 1,500,000    |
| 預り保証金引当資産          | 37,849,000    | 37,849,000    | 0            |
| 退職給付引当資産           | 4,471,371     | 4,067,103     | 404,268      |
| 特定資産合計             | 116,612,731   | 111,443,845   | 5,168,886    |
| (3) その他固定資産        |               |               |              |
| 建物附属設備             | 11,627,961    | 12,772,617    | ▲1,144,656   |
| 投資有価証券             | 11,000,000    | 11,000,000    | 0            |
| 出資金                | 2,000,000     | 2,000,000     | 0            |
| 差入保証金              | 2,854,780     | 2,854,780     | 0            |
| その他の固定資産合計         | 27,482,741    | 28,627,397    | ▲1,144,656   |
| 固定資産合計             | 714,589,562   | 713,829,950   | 759,612      |
| 資産合計               | 729,867,532   | 728,547,449   | 1,320,083    |
| <b>II. 負債の部</b>    |               |               |              |
| 1. 流動負債            |               |               |              |
| 未払金                | 280,777       | 11,596        | 269,181      |
| 未払費用               | 270,998       | 258,824       | 12,174       |
| 未払消費税              | 716,000       | 1,644,300     | ▲928,300     |
| 預り金                | 123,579       | 122,691       | 888          |
| 納税充当金              | 1,908,500     | 1,706,800     | 201,700      |
| 流動負債合計             | 3,299,854     | 3,744,211     | ▲444,357     |
| 2. 固定負債            |               |               |              |
| 預り保証金              | 37,849,000    | 37,849,000    | 0            |
| 退職給付引当金            | 4,471,371     | 4,067,103     | 404,268      |
| 固定負債合計             | 42,320,371    | 41,916,103    | 404,268      |
| 負債合計               | 45,620,225    | 45,660,314    | ▲40,089      |
| <b>III. 正味財産の部</b> |               |               |              |
| 1. 指定正味財産          |               |               |              |
| 寄付金                | 501,440,000   | 501,440,000   | 0            |
| (うち基本財産への充当額)      | (501,440,000) | (501,440,000) | (0)          |
| (うち特定資産への充当額)      | (0)           | (0)           | (0)          |
| 2. 一般正味財産          | 182,807,307   | 181,447,135   | 1,360,172    |
| (うち基本財産への充当額)      | (69,054,090)  | (72,318,708)  | ▲(3,264,618) |
| (うち特定資産への充当額)      | (74,292,360)  | (69,527,742)  | (4,764,618)  |
| 正味財産合計             | 684,247,307   | 682,887,135   | 1,360,172    |
| 負債及び正味財産合計         | 729,867,532   | 728,547,449   | 1,320,083    |

注) 実施事業資産はありません。



## 正味財産増減計算書

2021年4月1日から2022年3月31日まで

(単位円)

| 科 目             | 当年度          | 前年度          | 増減         | 備考         |
|-----------------|--------------|--------------|------------|------------|
| I. 一般正味財産増減の部   |              |              |            |            |
| 1. 経常増減の部       |              |              |            |            |
| (1) 経常収益        |              |              |            |            |
| 基本財産受取配当金       | (3,300,000)  | (3,300,000)  | (0)        |            |
| 基本財産受取賃貸料       | (40,779,862) | (41,166,787) | (▲386,925) |            |
| 特定資産受取利息        | (5,400)      | (14,171)     | (▲8,771)   |            |
| 講演会事業収益         | (50,000)     | (35,000)     | (15,000)   |            |
| 出版事業収益          | (112,200)    | (109,400)    | (2,800)    |            |
| 受取寄附金           | (0)          | (0)          | (0)        |            |
| 受取利息            | (116,982)    | (112,118)    | (4,864)    |            |
| 雑収益             | (350)        | (428,760)    | (▲428,410) |            |
| 経常収益計           | 44,364,794   | 45,166,236   | ▲801,442   |            |
| (2) 経常費用        |              |              |            |            |
| ① 事業費           | 33,543,008   | 35,295,090   | ▲1,752,082 |            |
| 役員報酬            | (2,163,744)  | (2,163,744)  | (0)        |            |
| 給料手当            | (5,899,120)  | (5,853,200)  | (45,920)   |            |
| 退職給付費用          | (323,414)    | (314,014)    | (9,400)    |            |
| 福利厚生費           | (869,015)    | (852,562)    | (16,453)   |            |
| 調査研究費           | (251,858)    | (244,008)    | (7,850)    |            |
| 資料製作費           | (2,468,274)  | (2,439,648)  | (28,626)   |            |
| 講演会費            | (304,268)    | (331,351)    | (▲27,083)  |            |
| 助成金             | (3,999,400)  | (4,756,675)  | (▲757,275) |            |
| 通信費             | (196,186)    | (222,204)    | (▲26,018)  |            |
| 交通費             | (0)          | (0)          | (0)        |            |
| 減価償却費           | (4,409,274)  | (4,409,274)  | (0)        |            |
| 地代家賃            | (8,656,450)  | (8,656,450)  | (0)        | 借地代、家賃等    |
| 水道光熱費           | (90,958)     | (96,006)     | (▲5,048)   |            |
| 事務用品費           | (70,781)     | (86,946)     | (▲16,165)  |            |
| 図書費             | (65,743)     | (65,743)     | (0)        |            |
| 器具備品費           | (0)          | (185,386)    | (▲185,386) |            |
| 会議費             | (0)          | (0)          | (0)        |            |
| 修繕費             | (192,500)    | (257,313)    | (▲64,813)  |            |
| 保険料             | (40,569)     | (35,843)     | (4,726)    |            |
| 租税公課            | (3,370,200)  | (4,178,100)  | (▲807,900) | 固定資産税、消費税等 |
| 雑費              | (171,254)    | (146,623)    | (24,631)   |            |
| ② 管理費           | 6,146,231    | 6,108,332    | 37,899     |            |
| 役員報酬            | (1,915,056)  | (1,915,056)  | (0)        |            |
| 給料手当            | (1,474,780)  | (1,463,300)  | (11,480)   |            |
| 退職給付費用          | (80,854)     | (78,501)     | (2,353)    |            |
| 福利厚生費           | (532,623)    | (522,539)    | (10,084)   |            |
| 通信費             | (56,872)     | (81,850)     | (▲24,978)  |            |
| 交通費             | (50,580)     | (50,916)     | (▲336)     |            |
| 減価償却費           | (0)          | (0)          | (0)        |            |
| 地代家賃            | (1,367,786)  | (1,367,786)  | (0)        |            |
| 水道光熱費           | (55,750)     | (58,842)     | (▲3,092)   |            |
| 事務用品費           | (43,380)     | (53,290)     | (▲9,910)   |            |
| 図書費             | (99)         | (0)          | (99)       |            |
| 器具備品費           | (71,940)     | (65,945)     | (5,995)    |            |
| 会議費             | (391,548)    | (360,440)    | (31,108)   | 会議謝金等      |
| 交際費             | (0)          | (0)          | (0)        |            |
| 雑費              | (104,963)    | (89,867)     | (15,096)   |            |
| 経常費用計           | 39,689,239   | 41,403,422   | ▲1,714,183 |            |
| 評価損益等調整前当期経常増減額 | 4,675,555    | 3,762,814    | 912,741    |            |
| 評価損益等計          | 0            | 0            | 0          |            |
| 当期経常増減額         | 4,675,555    | 3,762,814    | 912,741    |            |

(財)大竹財団

|                |             |             |           |  |
|----------------|-------------|-------------|-----------|--|
| 2. 経常外増減の部     |             |             |           |  |
| (1) 経常外収益      |             |             |           |  |
| 経常外収益計         | 0           | 0           | 0         |  |
| (2) 経常外費用      |             |             |           |  |
| 経常外費用計         | 0           | 0           | 0         |  |
| 当期経常外増減額       | 0           | 0           | 0         |  |
| 税引前当期一般正味財産増減額 | 4,675,555   | 3,762,814   | 912,741   |  |
| 法人税、住民税及び事業税   | 3,315,383   | 3,108,084   | 207,299   |  |
| 当期一般正味財産増減額    | 1,360,172   | 654,730     | 705,442   |  |
| 一般正味財産期首残高     | 181,447,135 | 180,792,405 | 654,730   |  |
| 一般正味財産期末残高     | 182,807,307 | 181,447,135 | 1,360,172 |  |
| II. 指定正味財産増減の部 |             |             |           |  |
| 当期指定正味財産増減額    | 0           | 0           | 0         |  |
| 指定正味財産期首残高     | 501,440,000 | 501,440,000 | 0         |  |
| 指定正味財産期末残高     | 501,440,000 | 501,440,000 | 0         |  |
| III. 正味財産期末残高  | 684,247,307 | 682,887,135 | 1,360,172 |  |

正味財産増減計算書内訳表

2021年4月1日 から 2022年3月31日 まで

(単位:円)

| 科 目            | 実施事業等会計            |                    |                     | その他会計              |                   |                   | 法人会計               | 内部取引控除   | 合計                |
|----------------|--------------------|--------------------|---------------------|--------------------|-------------------|-------------------|--------------------|----------|-------------------|
|                | 継1                 | 継2                 | 小計                  | 他1                 | 他2                | 小計                |                    |          |                   |
| I 一般正味財産増減の部   |                    |                    |                     |                    |                   |                   |                    |          |                   |
| 1. 経常増減の部      |                    |                    |                     |                    |                   |                   |                    |          |                   |
| (1) 経常収益       |                    |                    |                     |                    |                   |                   |                    |          |                   |
| 基本財産運用益        | 0                  | 0                  | 0                   | 0                  | 40,779,862        | 40,779,862        | 3,300,000          | 0        | 44,079,862        |
| 基本財産受取配当金      |                    |                    | 0                   |                    |                   | 0                 | 3,300,000          |          | 3,300,000         |
| 基本財産受取賃貸料      |                    |                    |                     |                    | 40,779,862        | 40,779,862        |                    |          | 40,779,862        |
| 特定資産運用益        | 0                  | 0                  | 0                   | 0                  | 4,565             | 4,565             | 835                | 0        | 5,400             |
| 特定資産受取利息       |                    |                    | 0                   |                    | 4,565             | 4,565             | 835                |          | 5,400             |
| 事業収益           | 50,000             | 0                  | 50,000              | 112,200            | 0                 | 112,200           | 0                  | 0        | 162,200           |
| 講演会事業収益        | 50,000             |                    | 50,000              |                    |                   | 0                 |                    |          | 50,000            |
| 出版事業収益         |                    |                    | 0                   | 112,200            |                   | 112,200           |                    |          | 112,200           |
| 受取寄付金          | 0                  | 0                  | 0                   | 0                  | 0                 | 0                 | 0                  | 0        | 0                 |
| 受取寄附金          | 0                  |                    | 0                   | 0                  |                   | 0                 | 0                  |          | 0                 |
| 雑収益            | 0                  | 0                  | 0                   | 0                  | 0                 | 0                 | 117,332            | 0        | 117,332           |
| 受取利息           |                    |                    | 0                   |                    |                   | 0                 | 116,982            |          | 116,982           |
| 雑収益            |                    | 0                  | 0                   |                    |                   | 0                 | 350                |          | 350               |
| <b>経常収益計</b>   | <b>50,000</b>      | <b>0</b>           | <b>50,000</b>       | <b>112,200</b>     | <b>40,784,427</b> | <b>40,896,627</b> | <b>3,418,167</b>   | <b>0</b> | <b>44,364,794</b> |
| (2) 経常費用       |                    |                    |                     |                    |                   |                   |                    |          |                   |
| 事業費            | 5,358,891          | 5,553,692          | 10,912,583          | 7,500,793          | 15,129,632        | 22,630,425        |                    | 0        | 33,543,008        |
| 役員報酬           | 590,232            | 331,176            | 921,408             | 882,336            | 360,000           | 1,242,336         |                    |          | 2,163,744         |
| 給料手当           | 2,949,560          | 737,390            | 3,686,950           | 2,212,170          | 0                 | 2,212,170         |                    |          | 5,899,120         |
| 退職給付費用         | 161,707            | 40,427             | 202,134             | 121,280            | 0                 | 121,280           |                    |          | 323,414           |
| 福利厚生費          | 280,327            | 112,131            | 392,458             | 392,459            | 84,098            | 476,557           |                    |          | 869,015           |
| 調査研究費          | 221,150            | 0                  | 221,150             | 30,708             | 0                 | 30,708            |                    |          | 251,858           |
| 資料製作費          | 0                  | 0                  | 0                   | 2,468,274          | 0                 | 2,468,274         |                    |          | 2,468,274         |
| 講演会費           | 304,268            | 0                  | 304,268             | 0                  | 0                 | 0                 |                    |          | 304,268           |
| 助成金            | 0                  | 3,999,400          | 3,999,400           | 0                  | 0                 | 0                 |                    |          | 3,999,400         |
| 通信費            | 0                  | 2,246              | 2,246               | 193,940            | 0                 | 193,940           |                    |          | 196,186           |
| 交通費            | 0                  | 0                  | 0                   | 0                  | 0                 | 0                 |                    |          | 0                 |
| 減価償却費          | 0                  | 0                  | 0                   | 0                  | 4,409,274         | 4,409,274         |                    |          | 4,409,274         |
| 地代家賃           | 719,887            | 287,955            | 1,007,842           | 1,007,842          | 6,640,766         | 7,648,608         |                    |          | 8,656,450         |
| 水道光熱費          | 29,341             | 11,737             | 41,078              | 41,078             | 8,802             | 49,880            |                    |          | 90,958            |
| 事務用品費          | 22,833             | 9,133              | 31,966              | 31,965             | 6,850             | 38,815            |                    |          | 70,781            |
| 図書費            | 24,343             | 0                  | 24,343              | 41,400             | 0                 | 41,400            |                    |          | 65,743            |
| 器具備品費          | 0                  | 0                  | 0                   | 0                  | 0                 | 0                 |                    |          | 0                 |
| 会議費            | 0                  | 0                  | 0                   | 0                  | 0                 | 0                 |                    |          | 0                 |
| 修繕費            | 0                  | 0                  | 0                   | 0                  | 192,500           | 192,500           |                    |          | 192,500           |
| 保険料            | 0                  | 0                  | 0                   | 0                  | 40,569            | 40,569            |                    |          | 40,569            |
| 租税公課           | 0                  | 0                  | 0                   | 0                  | 3,370,200         | 3,370,200         |                    |          | 3,370,200         |
| 雑費             | 55,243             | 22,097             | 77,340              | 77,341             | 16,573            | 93,914            |                    |          | 171,254           |
| 管理費            |                    |                    |                     |                    |                   |                   | 6,146,231          | 0        | 6,146,231         |
| 役員報酬           |                    |                    |                     |                    |                   |                   | 1,915,056          |          | 1,915,056         |
| 給料手当           |                    |                    |                     |                    |                   |                   | 1,474,780          |          | 1,474,780         |
| 退職給付費用         |                    |                    |                     |                    |                   |                   | 80,854             |          | 80,854            |
| 福利厚生費          |                    |                    |                     |                    |                   |                   | 532,623            |          | 532,623           |
| 通信費            |                    |                    |                     |                    |                   |                   | 56,872             |          | 56,872            |
| 交通費            |                    |                    |                     |                    |                   |                   | 50,580             |          | 50,580            |
| 減価償却費          |                    |                    |                     |                    |                   |                   | 0                  |          | 0                 |
| 地代家賃           |                    |                    |                     |                    |                   |                   | 1,367,786          |          | 1,367,786         |
| 水道光熱費          |                    |                    |                     |                    |                   |                   | 55,750             |          | 55,750            |
| 事務用品費          |                    |                    |                     |                    |                   |                   | 43,380             |          | 43,380            |
| 図書費            |                    |                    |                     |                    |                   |                   | 99                 |          | 99                |
| 器具備品費          |                    |                    |                     |                    |                   |                   | 71,940             |          | 71,940            |
| 会議費            |                    |                    |                     |                    |                   |                   | 391,548            |          | 391,548           |
| 交際費            |                    |                    |                     |                    |                   |                   | 0                  |          | 0                 |
| 租税公課           |                    |                    |                     |                    |                   |                   | 0                  |          | 0                 |
| 雑費             |                    |                    |                     |                    |                   |                   | 104,963            |          | 104,963           |
| <b>経常費用計</b>   | <b>5,358,891</b>   | <b>5,553,692</b>   | <b>10,912,583</b>   | <b>7,500,793</b>   | <b>15,129,632</b> | <b>22,630,425</b> | <b>6,146,231</b>   | <b>0</b> | <b>39,689,239</b> |
| <b>当期経常増減額</b> | <b>▲ 5,308,891</b> | <b>▲ 5,553,692</b> | <b>▲ 10,862,583</b> | <b>▲ 7,388,593</b> | <b>25,654,795</b> | <b>18,266,202</b> | <b>▲ 2,728,064</b> | <b>0</b> | <b>4,675,555</b>  |
| 2. 経常外増減の部     |                    |                    |                     |                    |                   |                   |                    |          |                   |
| 当期経常外増減額       | 0                  | 0                  | 0                   | 0                  | 0                 | 0                 | 0                  | 0        | 0                 |
| 他会計振替額         |                    |                    | 0                   | 7,388,593          | ▲ 24,154,795      | ▲ 16,766,202      | 16,766,202         |          | 0                 |
| 税引前当期一般正味財産増減額 | ▲ 5,308,891        | ▲ 5,553,692        | ▲ 10,862,583        | 0                  | 1,500,000         | 1,500,000         | 14,038,138         | 0        | 4,675,555         |
| 法人税、住民税及び事業税   |                    |                    | 0                   |                    |                   | 0                 | 3,315,383          |          | 3,315,383         |
| 当期一般正味財産増減額    | ▲ 5,308,891        | ▲ 5,553,692        | ▲ 10,862,583        | 0                  | 1,500,000         | 1,500,000         | 10,722,755         |          | 1,360,172         |
| 一般正味財産期首残高     | ▲ 42,544,661       | ▲ 52,083,027       | ▲ 94,627,688        | 0                  | 141,846,450       | 141,846,450       | 134,228,373        |          | 181,447,135       |
| 一般正味財産期末残高     | ▲ 47,853,552       | ▲ 57,636,719       | ▲ 105,490,271       | 0                  | 143,346,450       | 143,346,450       | 144,951,128        | 0        | 182,807,307       |
| II 指定正味財産増減の部  |                    |                    |                     |                    |                   |                   |                    |          |                   |
| 当期指定正味財産増減額    | 0                  | 0                  | 0                   | 0                  | 0                 | 0                 | 0                  | 0        | 0                 |
| 指定正味財産期首残高     |                    |                    | 0                   |                    | 392,000,000       | 392,000,000       | 109,440,000        |          | 501,440,000       |
| 指定正味財産期末残高     | 0                  | 0                  | 0                   | 0                  | 392,000,000       | 392,000,000       | 109,440,000        | 0        | 501,440,000       |
| III 正味財産期末残高   | ▲ 47,853,552       | ▲ 57,636,719       | ▲ 105,490,271       | 0                  | 535,346,450       | 535,346,450       | 254,391,128        | 0        | 684,247,307       |

公益目定期支出計画  
11,566,400

## 財務諸表に対する注記

### 1. 重要な会計指針

(1) 有価証券の評価基準及び評価方法

満期保有目的の債券・・・償却原価法（定額法）によっている。

(2) 棚卸資産の評価基準及び評価方法

在庫出版物・・・個別法による原価法（貸借対照表価額は収益性の低下に基づく簿価切り下げの方法により算定）によっている。

(3) 固定資産の減価償却方法

建物及び什器備品・・・定額法によっている。

(4) 引当金の計上基準

退職給付引当金・・・職員に対する退職給付金の支給に備えるため、退職金規定に基づく期末要支給額を計上している。

(5) 消費税等の経理処理

消費税の会計処理は、税込方式によっている。

### 2. 会計方針の変更

退職給付引当金の会計方針の変更

当期より「公益法人会計の運用指針について」（平成17年3月23日公益法人等の指導監督等に関する関係省庁連絡会議幹事会申合せ）を適用している。

### 3. 基本財産及び特定財産の増減額及びその残高

基本財産及び特定資産の増減及びその残高は、次のとおりである。

(単位:円)

| 科 目       | 前期末残高       | 当期増加額      | 当期減少額 | 当期末残高       |
|-----------|-------------|------------|-------|-------------|
| 基本財産      |             |            |       |             |
| 建物        | 72,318,708  | ▲3,264,618 |       | 69,054,090  |
| 借地権       | 392,000,000 |            |       | 392,000,000 |
| 投資有価証券    | 109,440,000 |            |       | 109,440,000 |
| 小 計       | 573,758,708 | ▲3,264,618 | 0     | 570,494,090 |
| 特定資産      |             |            |       |             |
| 減価償却引当資産  | 62,027,742  | 3,264,618  |       | 65,292,360  |
| 修繕引当資産    | 7,500,000   | 1,500,000  |       | 9,000,000   |
| 預り保証金引当資産 | 37,849,000  |            |       | 37,849,000  |
| 退職給付引当資産  | 4,067,103   | 404,268    |       | 4,471,371   |
| 小 計       | 111,443,845 | 5,168,886  | 0     | 116,612,731 |
| 合 計       | 685,202,553 | 1,904,268  | 0     | 687,106,821 |

### 4. 基本財産及び特定財産の財源等の内訳

基本財産及び特定資産の財源等の内訳は、次のとおりである。

(単位:円)

| 科 目       | 当期末残高       | (うち指定充当額)   | (うち一般充当額)   | (うち負債対応額)  |
|-----------|-------------|-------------|-------------|------------|
| 基本財産      |             |             |             |            |
| 建物        | 69,054,090  |             | 69,054,090  |            |
| 借地権       | 392,000,000 | 392,000,000 |             |            |
| 投資有価証券    | 109,440,000 | 109,440,000 | 0           |            |
| 小 計       | 570,494,090 | 501,440,000 | 69,054,090  | 0          |
| 特定資産      |             |             |             |            |
| 減価償却引当資産  | 65,292,360  |             | 65,292,360  |            |
| 修繕引当資産    | 9,000,000   |             | 9,000,000   |            |
| 預り保証金引当資産 | 37,849,000  |             |             | 37,849,000 |
| 退職給付引当資産  | 4,471,371   |             |             | 4,471,371  |
| 小 計       | 116,612,731 | 0           | 74,292,360  | 42,320,371 |
| 合 計       | 687,106,821 | 501,440,000 | 143,346,450 | 42,320,371 |

5、固定資産の取得価額、減価償却累計額及び当期末残高

固定資産の取得価額、減価償却累計額及び当期末残高は、次のとおりである。

(単位:円)

| 科 目    | 取得価額        | 減価償却累計額     | 当期末残高      |
|--------|-------------|-------------|------------|
| 建物     | 134,346,450 | ▲65,292,360 | 69,054,090 |
| 建物付属設備 | 17,162,690  | ▲5,534,729  | 11,627,961 |
| 計      | 151,509,140 | ▲70,827,089 | 80,682,051 |

6、在庫出版物当期仕入原価の内訳

在庫出版物当期仕入原価の内訳は、次のとおりである。

(単位:円)

| 科 目   | 期首在庫出版物<br>① | 当 期 仕 入 額<br>② | 期末在庫出版物<br>③ | 当期仕入原価<br>①+②-③ |
|-------|--------------|----------------|--------------|-----------------|
| 資料制作費 | 806,400      | 2,468,274      | 806,400      | 2,468,274       |
| 計     | 806,400      | 2,468,274      | 806,400      | 2,468,274       |

7、満期保有目的債券の内訳並びに帳簿価額、時価及び評価損益

満期保有目的債券の内訳は、次のとおりである。

(単位:円)

| 銘 柄                | 帳簿価額       | 時価 (参考価格)  | 評価損益    |
|--------------------|------------|------------|---------|
| 大和証券グループ第27回       | 1,000,000  | 1,002,400  | 2,400   |
| ソフトバンクホールディングス第51回 | 2,000,000  | 2,026,600  | 26,600  |
| みずほFG第20回劣後債       | 2,000,000  | 1,994,200  | ▲5,800  |
| 戸田建設第4回            | 2,000,000  | 1,998,200  | ▲1,800  |
| 楽天カード第4回           | 2,000,000  | 1,984,600  | ▲15,400 |
| 東急第9回              | 2,000,000  | 1,988,000  | ▲12,000 |
| 計                  | 11,000,000 | 10,994,000 | ▲6,000  |

8、実施事業資産について

実施事業資産はありません。

## 附属明細書

### 1. 基本財産及び特定財産の明細

基本財産及び特定資産の明細は、財務諸表に対する注記3. 基本財産及び特定財産の増減額及びその残高に記載している。

### 2. 引当金の明細

退職給付引当金




(単位：円)

| 科目      | 期首残高      | 当期増加額   | 当期減少額 |     | 期末残高      |
|---------|-----------|---------|-------|-----|-----------|
|         |           |         | 目的使用  | その他 |           |
| 退職給付引当金 | 4,067,103 | 404,268 |       |     | 4,471,371 |

# 監査報告

2022年 5月 20日

一般財団法人大竹財団  
理事長 大竹 春代 殿

監事 石渡哲夫   
監事 大東 断   
監事 額賀正己 

私たち監事は、2021年4月1日から2022年3月31日までの事業年度の理事の職務の執行に関して、本監査報告を作成し、以下のとおり報告いたします。

## 1 監査の方法及びその内容

各監事は、理事及び使用人等と意思疎通を図り、情報の収集及び監査の環境の整備に努めるとともに、理事会その他重要な会議に出席し、理事及び使用人等からその職務の執行状況について報告を受け、必要に応じて説明を求め、重要な決裁書類等を閲覧し、法人事業所において業務及び財産の状況並びに公益目的支出計画の実施の状況を調査いたしました。さらに、会計帳簿又はこれに関する資料の調査を行いました。

以上の方法に基づき、当該事業年度に係る事業報告及びその附属明細書、並びに計算書類及びその附属明細書、公益目的支出計画実施報告書について検討いたしました。

## 2 監査の結果

### (1) 事業報告等の監査結果

- 一 事業報告及びその附属明細書は、法令及び定款に従い法人の状況を正しく示しているものと認めます。
- 二 理事の職務の執行に関する不正の行為又は法令若しくは定款に違反する重大な事実は認められません。

### (2) 計算書類の監査結果

計算書類及びその附属明細書は、法人の財産及び損益（正味財産増減）の状況をすべての重要な点において適正に表示しているものと認めます。

- (3) 公益目的支出計画実施報告書は、法令及び定款に従い法人の公益目的支出計画の実施の状況を正しく示しているものと認めます。

以上